

# ગુજરાત રાજ્ય માર્ગ વાહન વ્યવહાર નિગમ પાલનપુર વિભાગ

નં.ડીસીપી/ટીઆર/કોમસ/વિ.પાસ/ 1948  
એસ. ટી. વિભાગીય કચેરી,  
પાલનપુર. તા. 02/06/2025.

પ્રતિ,  
માન. સચિવ શ્રી,  
હેમ ચંદ્રન્યાર્ય ઉત્તર ગુજરાત યુનિવર્સિટી,  
પો.બો.નં.૨૧, યુનિવર્સિટી રોડ,  
મું.પો.તા.જિ. પાટણ-૩૮૪૨૬૫.

જિલ્લા શિક્ષણાધિકારી શ્રી,  
જિલ્લા શિક્ષણાધિકારીશ્રીની કચેરી,  
મું.પો.તા. પાલનપુર, જિ. બનાસકાંઠા.

જિલ્લા શિક્ષણાધિકારી શ્રી,  
જિલ્લા શિક્ષણાધિકારીશ્રીની કચેરી,  
મું.પો.તા.જિ. પાટણ.

જિલ્લા શિક્ષણાધિકારી શ્રી,  
જિલ્લા શિક્ષણાધિકારીશ્રીની કચેરી,  
મું.પો.તા. થરાદ, જિ. વાવ-થરાદ.

વિષય:- શાળા / કોલેજોમાં નવીન સર શરૂ થતાં વિદ્યાર્થીઓ / વિદ્યાર્થીનીઓને પાસ ઈસ્યુ કરવા બાબત.

ઉપરોક્ત વિષય જય ભારત સહ જણાવવાનું કે, વર્ષ ૨૦૨૬ (જુન) ના શાળા / કોલેજોમાં નવીન સર શરૂ થતાં વિદ્યાર્થીઓ / વિદ્યાર્થીનીઓને ઓનલાઈન પાસ ઈસ્યુ કરાવવા સબબ આપના તાબા હેઠળ આવેલ શાળા / કોલેજોના આચાર્યશ્રીઓને આ સાથે સામેલ SOP મુજબ જરૂરી કાર્યવાહી કરવા આપશ્રીના લેવલેથી યોગ્ય આદેશ થવા નમ્ર વિનંતી છે.

વિશેષમાં આપશ્રીને જણાવવાનું કે, શાળા / કોલેજો ધ્વારા પોતાની શાળા / કોલેજોમાં અભ્યાસ કરતાં વિદ્યાર્થીઓ / વિદ્યાર્થીનીઓની શાળા - કોલેજ સર શરૂ થાય ત્યારે લાંબી લાઈનો ડેપો ખાતે થવા પામે છે જેના નિવારણ માટે Online Pass માટે આપ સાહેબશ્રીની કક્ષાએથી નજીકના ડેપો મેનેજરશ્રીઓનો સંપર્ક કરીને Online Pass માટે કાર્યવાહી કરાવવા અને બિનજરૂરી વિદ્યાર્થીઓના સમય વેડફાય નહીં તેમજ ડેપો ખાતે પણ લાઈનોમાં ઉભા રહેવાનું નિવારી શકાય તે હેતુથી આપના તાબા હેઠળ આવેલ શાળા / કોલેજોના આચાર્યશ્રીઓને જરૂરી સુચના આપવા વિનંતી. જેથી બસ સ્ટેશન ખાતે લાંબી લાઈન થવા ન પામે તેમજ વિદ્યાર્થીઓના સમયનો પણ બચાવ થઈ શકે તથા વિદ્યાર્થી પાસના ફોર્મમાં ઓનલાઈન વિગતો ભરીને તૈયાર કરી પછી જ ડેપો ખાતે પાસ માટે આપવા અને પૈસા જમા કરાવવા કાર્યવાહી કરાવવા વિનંતી. જે અન્વયે જરૂરી આપશ્રીના તમામ શાળા / કોલેજને આદેશ થવા નમ્ર વિનંતી છે.

ક્રમ	ડેપો મેનેજરશ્રી	મોબાઈલ નંબર	તાબા હેઠળના ડેપો / કંટ્રોલ પોઈન્ટ.
1	અંબાજી.	6359918687	અંબાજી બસ સ્ટેશન અને દાંતા પીકઅપ સ્ટેન્ડ.
2.	દિયોદર.	6359918693	દિયોદર બસ સ્ટેશન અને ભાભર તથા થરા કંટ્રોલ પોઈન્ટ.
3.	ડીસા.	6359918690	ડીસા બસ સ્ટેશન અને ધાનેરા કંટ્રોલ પોઈન્ટ.
4.	પાલનપુર.	6359918696	પાલનપુર બસ સ્ટેશન, બસ પોર્ટ અને વડગામ કંટ્રોલ પોઈન્ટ.
5.	રાધનપુર.	6359918699	રાધનપુર બસ સ્ટેશન.
6.	સિધ્ધપુર.	6359918702	સિધ્ધપુર બસ સ્ટેશન અને બિંદુ સરોવર પીકઅપ સ્ટેન્ડ.
7.	થરાદ.	6359918707	થરાદ બસ સ્ટેશન અને વાવ, લાખણી અને સુઈગામ કંટ્રોલ પોઈન્ટ.

33  
1516

૧૧.૯

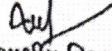
૨૨૫૨  
૨૫૫૨૬

૧૫/૬

૧૫  
૦૨૫૫૧૬૫

નોંધ :- સોફ્ટવેર બાબતે અન્ય કોઈ ઈસ્યુ જણાય તો અત્રેના લગત ડેપો મેનેજરશ્રી / પાસ કલાર્કનો સંપર્ક કરવા વિનંતી અને વધુ માહિતી માટે 9998819518 શ્રી બી. એન. દવે, સી.ટી.ટી.એમ. ઈન્ચાર્જ શ્રી પાલનપુર વિભાગનો સંપર્ક કરવા વિનંતી.

વિડાણ:- SOP.

  
વિભાગીય નિયામક  
એસ.ટી.પાલનપુર.

નકલ રવાના :-


પ્રતિ, કેન્દ્ર વ્યવસ્થાપક 'એ' શ્રી, એસ. ટી... અંબાજી / દિયોદર / ડીસા / પાલનપુર / રાધનપુર / સિધ્ધપુર / થરાદ તરફ ઉપરોક્ત વિગતે જાણ તેમજ અમલ સારૂ.  
પ્રતિ, શ્રી બી. એન. દવે, સી.ટી.ટી.એમ. ઈન્ચાર્જ, એસ.ટી.પાલનપુર વિભાગ તરફ મધ્યસ્થ કચેરીની મુચના અન્વયે જાણ તેમજ આગામી સત્ર શરૂ થતાં પહેલાં ઓનલાઈન પાસ મેળવવા બાબતે જે તે ડેપો - શાળા - કોલેજને જરૂરી માર્ગદર્શન પુરૂ પાડવા અને તે અન્વયે ના કોઈ પ્રશ્નો હોય તો સત્વરે મધ્યસ્થ કચેરીના સંપર્કમાં રહી નિવારણ કરવા સારૂ.

- : સહી :-  
વિભાગીય નિયામક  
એસ.ટી.પાલનપુર.



ક્રમાંક:સા.વ.શા/પરચ/ 2029/ ૦૭૫૨

જિલ્લા શિક્ષણાધિકારીની કચેરી,  
પાલનપુર, જિ.બનાસકાંઠા  
તા.૧૪/૦૭/૨૦૨૭

૨/- નકલ રવાના જાણ તથા ઉક્ત પત્રમાં જણાવેલ વિગતે કાર્યવાહી કરવા સારૂ.

  
જિલ્લા શિક્ષણાધિકારી  
પાલનપુર, જિ.બનાસકાંઠા

પ્રતિ,  
આચાર્યશ્રી  
સરકારી/ગ્રાન્ટેડ/ખાનગી માધ્યમિક અને ઉચ્ચતર માધ્યમિક શાળાઓ તમામ,  
જિ.બનાસકાંઠા




# GSRTC माध्यमथी विधार्थीओने भस पास भेणववा तथा शाण इक्षारभेथी भंजुर करवा माटेनी प्रक्रियानुं प्रेअण्टेशन



**વિદ્યાર્થીએ ઓનલાઇન બસ પાસ મેળવવા  
અરજી કરવા માટેનું માર્ગદર્શન**

Concession Pass System





વિદ્યાર્થીઓએ ઓનલાઇન બસ પાસની અરજી કરવા માટે  
<https://pass.gsrctc.in/> પોર્ટલ ઓપન કરી Student Pass System પર

ક્લિક કરવું.

Class Group

Track your Application



Student Pass System ଛାତ୍ର ଛାତ୍ରୀ ଓ Standard 1 To 12 ପାଇଁ ଛାତ୍ର ଛାତ୍ରୀ.

Track your Application

### Student Pass Application Form

**New Pass Request**

[New](#)

**Pass Renewal Request**

Date Of Birth (DD-MM-YYYY)

I-Card Number (UID: 515-1141)

[Search](#) [Cancel](#)

વિદ્યાર્થી એ નવા પાસ કઢાવવા માટે સ્ક્રીન મુજબ New બટન પર ક્લિક કરવાનું રહેશે જેથી નવા પાસ માટેનું ફોર્મ ઓપન થશે

જે વિદ્યાર્થીઓને બસ પાસ રીન્યુ કરવાનો હોય તેમને સ્ક્રીન મુજબ "I-Card Number" અને "જન્મ તારીખ" એન્ટર કરી search બટન પર ક્લિક કરવાનું રહેશે.

## Student Pass Application Form

Track your Application

\*Mandatory Field  
 CTS Number (શાળા/કોલેજ નંબર)  L-Card Number (પાઠ-કાર્ડ નંબર)

Know your CTS No  
 (જાણો તમારો CTS નંબર)

Lost L-Card  Lost Pass  
 Click on File, No file chosen  
 \* If applicant has lost the Passcard or both then upload the copy of FIR. Only one FIR allowed. ( જો વિદ્યાર્થીને પાસવર્ડ/કાર્ડ અથવા બંને ખોવાયેલ તો ફોટો કોપી ઉપર FIR નો તસવીર અપલોડ કરવું )

Student Full Name (વિદ્યાર્થી/વિદ્યાર્થીની નું પૂર્ણ નામ)

Male Female

Choose File, No file chosen



File must be 200kb and file extension .jpg, .jpeg, .png

District (પરિશિષ્ટ) (જિલ્લો) (સરકારી)

Block (Permanant) (વહીયો) (સરકારી)

.. Select ..

.. Select ..

Block (Current) (વહીયો) (સરકારી)

Cluster (Current) (સરકારી) (સરકારી)

.. Select ..

Village (Permanant) (ગામ નું નામ) (સરકારી)

Select

.. Select ..

.. Select ..

Roll Number (રોલ નંબર)

Date Of Birth (જન્મ તારીખ)

.. Select ..

Class Group (સ્ટાફ ગ્રુપ)

.. Select ..

School / College Name (શાળા/કોલેજ નું નામ)

School / College Address (શાળા/કોલેજ નું સરનામું)

Class (સરકારી)

Category (શ્રેણી)

.. Select ..

Select

Select

.. Select ..

.. Select ..

Standard 1 To 12 પર ક્લિક કર્યા બાદ CTS નંબરમાં વિદ્યાર્થીનો 18 અંકનો CTS UID લખીને Enter or Tab Key દબાવશો એટલે વિદ્યાર્થીની તમામ માહિતી ચાઇલ્ડ ટ્રેકીંગ સીસ્ટમમાંથી આવી જશે. જે વિદ્યાર્થી પોતાનો 18 અંકનો CTS UID ખબર ના હોય તેને મેળવવા માટે know your CTS UID ક્લિક કરવાનું રહેશે.

Aadhaar Enabled DISE Students Detail Report

District: [Select] Block: [Select] School: [Select] Student First Name: [Student Name] DOB: [DOB/DD/MM/YYYY] [Search] [Clear]

OR

Student Name: [Student Name] Father Name: [Father Name] Mother Name: [Mother Name] SurName: [SurName Name] [Search] [Clear]

OR

Aadhaar Number: [Aadhaar number] [Search] [Clear]

જે વિદ્યાર્થી પોતાનો 18 અંકનો CTS UID મેળવવા માટે know your CTS UID ક્લિક કરતા ચાઇલ્ડ ટ્રેકીંગ સીસ્ટમનું સર્ચ પેજ ઓપન થશે.

Student Name, Father Name, Mother Name & Surname માં અગ્રેજીમાં 3 અક્ષર લખી સર્ચ કરવાનું રહેશે. નીચેની સ્ક્રીન મુજબ ડેટા જોવા મળશે.

જો બાળકનો આધાર નંબર (12 Digit) દ્વારા પણ સર્ચ કરી શકશે.

Sr. No.	StudentName	FatherName	MotherName	SurName	Child UID	Aadhaar Number	DOB	Student Entry Date	Studying Class	School Code	School Name	Principal Name	Principal Mobile
1	RUORANSH	PRATISHKUMAR	PAYAL	ANAWADIYA	24050202932	0	12/11/2012	07/04/2023	5	24060202932	SHREE SWAMINARAYAN PUBLIC SCHOOL SEC-23	BHARTIBEN PATEL	91573 476781

## Student Pass Application Form

Track your Application

Secretary Field  
CTS Number (દાખલા તરીકે)

Card Number (૧૦૩૩ ૬૦૬ ૩૦૦૪)

Lost Card  Lost Pass  
Upload file No file chosen  
Upload file No file chosen  
Upload file No file chosen

Student Full Name (વિદ્યાર્થીનું પૂર્ણ નામ)

Matric. Number

Upload your photo

Upload your photo

File must be 200kb and file extension (jpg, jpeg, png)

Upload your photo

Subject

Division (વર્ગ અને વર્ષનું નામ)

Subject

Section (સેક્શન)

School / College Name (વિદ્યાલયનું નામ)

Subject

Address (પરિવારનું સરનામું)

Show the Permission

Address (વિદ્યાલયનું સરનામું)

Registration Number (સરનામું)

Enter your photo

Enter your photo

Enter your photo

Enter your photo

Enter your photo

Enter your photo

Enter your photo

Enter your photo

Enter your photo

Enter your photo

Enter your photo

Enter your photo

Enter your photo

Enter your photo

Enter your photo

Enter your photo

Enter your photo

Enter your photo

Enter your photo

Enter your photo

Enter your photo

Enter your photo

Enter your photo

Enter your photo

Enter your photo

Enter your photo

Enter your photo

Enter your photo

Enter your photo

વિદ્યાર્થીએ હાલમાં તાજેતરનો ફોટો આપેલ સૂચના મુજબ અપલોડ કરવાનો રહેશે.

Student Pass Application Form

Thank your Application

Mandatory Field  
 CTS Number (સાધારણ નંબર)  
 24086622500718411149

# સૌ પ્રથમ આઇલ ટ્રેકીંગ સીસ્ટમમાં લોગીન કરીને અહીં ક્લિક કરવું.

If applicant has lost the Dashboard or both then upload the copy of FIR Only one FIR allowed / જો લુપ્ત ડેશબોર્ડ અથવા બંને હોય તો ફોન નંબર 081-2408662 પર ફોન કરવું.

Student Information (વિદ્યાર્થીના વિગતો) (Mandatory)  
 ANANADVA PUDECHER PRIVATE SCHOOL  
 Gandhinagar

Main Details

File must be 200kb and the extension jpg, jpeg, png

House (પરિવારના સભ્યો) (Mandatory)  
 Gandhinagar

Block (પરિવારના ક્ષેત્રો) (Mandatory)  
 Gandhinagar

House (પરિવારના સભ્યો) (Mandatory)  
 Gandhinagar

Block (પરિવારના ક્ષેત્રો) (Mandatory)  
 Gandhinagar

System Category  
 C

Qualification (શિક્ષણ)  
 6JBT

School / College Name (શાળા/કોલેજ) (Mandatory)  
 SHREE SWAMINATHAN PUBLIC SCHOOL SEC-23  
 23, GANDHINAGAR, CITY, SURAT

School / College Address (શાળા/કોલેજ) (Mandatory)  
 SHREE SWAMINATHAN PUBLIC SCHOOL SEC-23  
 23, GANDHINAGAR, CITY, SURAT

Address (પરિવાર) (Mandatory)

Address (પરિવાર) (Mandatory)

Enter your IDSA  
 IDSA  
 Term (દર્શન)  
 01/06/2023  
 Date (તારીખ)  
 13/06/2023  
 Name (નામ)  
 Total Fees Amount (કુલ ફીઝનું રકમ)  
 0

Enter to block  
 Term From (દર્શન માટેથી)  
 01/06/2023  
 Term To (દર્શન માટે સુધી)  
 13/06/2023  
 Total Fees Amount (કુલ ફીઝનું રકમ)  
 0

Enter to block  
 Term From (દર્શન માટેથી)  
 01/06/2023  
 Term To (દર્શન માટે સુધી)  
 13/06/2023  
 Total Fees Amount (કુલ ફીઝનું રકમ)  
 0

Enter to block  
 Term From (દર્શન માટેથી)  
 01/06/2023  
 Term To (દર્શન માટે સુધી)  
 13/06/2023  
 Total Fees Amount (કુલ ફીઝનું રકમ)  
 0

Enter to block  
 Term From (દર્શન માટેથી)  
 01/06/2023  
 Term To (દર્શન માટે સુધી)  
 13/06/2023  
 Total Fees Amount (કુલ ફીઝનું રકમ)  
 0

Payment Method  
 Cash/Online

Payment Method  
 Cash/Online

Payment Method  
 Cash/Online

Payment Method  
 Cash/Online

Submit

Submit

Submit

Submit

અહીં વિદ્યાર્થીનું કાયમી પૂરું સરનામું લખવાનું અને જો હાલનું સરનામું પણ એજ હોય તો Same As Permanent પર ક્લિક કરવું.



Student Pass Application Form

Track Your Application

Mandatory Field  
 CTS Number (દાખલ કરવું)  
 20200000000000000000

# સૌ પ્રથમ ચાઇલ્ડ ટ્રેકીંગ સીસ્ટમમાં લોગીન કરીને અહીં ક્લિક કરવું.

If applicant has lost the Passcard or both then upload the copy of FIR. Only one FIR allowed. / જો લિક્ચરને અહીં અલગ અલગ સબમિટ કરવું હોય તો ફોર સર્કિલ કરવું.

Student Full Name (વહીવટીને દર્શાવવું)  
 ANASWARYA RUDRANATH PRATAPSHUKUMAR

Main Family  
 Main Family



File must be 200kb and file extension jpg, jpeg, png

District (પ્રદેશ) (જિલ્લો) (સરકારી)  
 GANDHINAGAR

Block (પ્રદેશ) (ગ્રામ) (વસ્તી)  
 GANDHINAGAR

Cluster (પ્રદેશ) (વસ્તી) (સરકારી)  
 SEC 16 - 1

Multiple Government (પાલિકા સરકારી)  
 GANDHINAGAR CITY

District (પ્રદેશ) (જિલ્લો) (વસ્તી)  
 GANDHINAGAR

Block (પ્રદેશ) (ગ્રામ) (વસ્તી)  
 GANDHINAGAR

Cluster (પ્રદેશ) (વસ્તી) (વસ્તી)  
 SEC 16 - 1

Multiple Government (પાલિકા સરકારી)  
 GANDHINAGAR CITY

Student ID Number  
 8487

Roll Number (રોલ નંબર)  
 8487

Date of Birth (જન્મ તારીખ)  
 12-11-2012

Place (સરકારી/વહીવટી)  
 Multiple Government with Quota (1 to 12)

School / College Name (સ્કૂલ/કોલેજ નામ)  
 SHREE SWAMINATHAN PUBLIC SCHOOL SEC-13  
 20 GANDHINAGAR CITY, GUJARAT

School / College Address (સ્કૂલ/કોલેજ સરકારી)  
 SHREE SWAMINATHAN PUBLIC SCHOOL SEC-13  
 20 GANDHINAGAR CITY, GUJARAT

Phone Number (ફોન નંબર)  
 079-26666666

Category (શ્રેણી)  
 SC

Address (પ્રદેશ) (સરકારી)  
 Address (પ્રદેશ) (સરકારી)

Address (પ્રદેશ) (સરકારી)  
 Address (પ્રદેશ) (સરકારી)

From (આવેલ) સરકારી (સરકારી)  
 From (આવેલ) સરકારી (સરકારી)

To (આવેલ) સરકારી (સરકારી)  
 To (આવેલ) સરકારી (સરકારી)

Term (સર્કલ)  
 Term To (સર્કલ સુધી)

Service Type (સર્વિસ ટાઇપ)  
 Newcat

System (સિસ્ટમ)  
 System

From (સર્કલ)  
 01/06/2023

Term To (સર્કલ સુધી)  
 31/10/2023

From (સર્કલ) (સરકારી)  
 From (સર્કલ) (સરકારી)

From (સર્કલ) (સરકારી)  
 From (સર્કલ) (સરકારી)

From (સર્કલ) (સરકારી)  
 From (સર્કલ) (સરકારી)

From (સર્કલ) (સરકારી)  
 From (સર્કલ) (સરકારી)

From (સર્કલ) (સરકારી)  
 From (સર્કલ) (સરકારી)

From (સર્કલ) (સરકારી)  
 From (સર્કલ) (સરકારી)

From (સર્કલ) (સરકારી)  
 From (સર્કલ) (સરકારી)

From (સર્કલ) (સરકારી)  
 From (સર્કલ) (સરકારી)

From (સર્કલ) (સરકારી)  
 From (સર્કલ) (સરકારી)

From (સર્કલ) (સરકારી)  
 From (સર્કલ) (સરકારી)

From (સર્કલ) (સરકારી)  
 From (સર્કલ) (સરકારી)

From (સર્કલ) (સરકારી)  
 From (સર્કલ) (સરકારી)

From (સર્કલ) (સરકારી)  
 From (સર્કલ) (સરકારી)

From (સર્કલ) (સરકારી)  
 From (સર્કલ) (સરકારી)

From (સર્કલ) (સરકારી)  
 From (સર્કલ) (સરકારી)

From (સર્કલ) (સરકારી)  
 From (સર્કલ) (સરકારી)

અહીં વિદ્યાર્થી જે સ્થળે ઉતરવાનો હોય તે સ્થળનું નામ લખવામાં આવશે તે મુજબ એરીયા અને લોકેશનના નામ સર્યામાં જોઈ મળશે.

















Your Application is submitted successfully.

Please note your application number 52 for future transactions.  
You can pay track your application status and make online transaction  
once approved by your respective institute authority.

તમારી અરજી સફળતાપૂર્વક સબમિટ છે.

ભાવિ વ્યવહારો માટે કૃપા કરીને તમારો એપ્લિકેશન નંબર 52 નોંધી લેવો.  
તમે તમારી અરજીનું સ્ટેટસ ટ્રેક કરી શકો છો તેમજ તમારી શૈક્ષણિક સંસ્થાની ઓથોરિટીએ  
આપની અરજી મંજૂર કર્યા પછી ઓનલાઇન પેમેન્ટ વ્યવહાર કરી શકો છો.

You are requested to bring your passport size photograph while collecting your Icard. તમારું આઈકાર્ડ એકત્રિત કરતી વખતે તમને તમારો પાસપોર્ટ સાઇઝનો ફોટો લાવવા વિનંતી છે.

Date of Birth (જન્મ તારીખ)

DD/MM/YYYY

Please enter Birth Date For Download Application

Download Application

તમામ માહિતી ભર્યા બાદ ફોર્મ સબમીટ કરતા ઉપર મુજબ Application Number આવશે તે આપે સાચવીને રાખવાનો ર  
ભવિષ્યમાં આ નંબર દ્વારા જ બસ પાસનું ફોર્મ ટ્રેકીંગ કરી શકાશે. તમે જે કાઉન્ટર જે પસંદ કરેલ હશે ત્યાં તમારો પાર  
સાઇઝનો ફોટો બિનચૂક સાથે લઇ જવાનો રહેશે.

Student Pass Application Form

Your Application is submitted successfully.

Please note your application number 52 for future transactions.  
You can pay track your application status and make online transaction  
once approved by your respective intitute authority.

You are requested to bring your passport size photograph while collecting your Icard.તમારું આઈકાર્ડ એકત્રિત કરતી વખતે તમને તમારો પાસપોર્ટ સાઇઝનો ફોટો લાવવા વિનંતી છે.

Date Of Birth (જન્મ તારીખ)\*

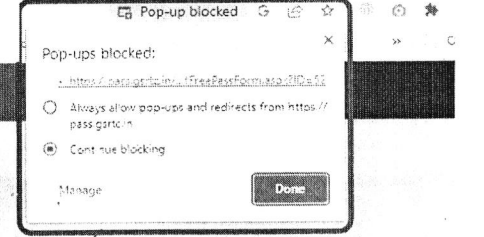
12/11/2012

Please enter Birth Date For Download Application

Download Application

તમારી અરજી સફળતાપૂર્વક સબમિટ સબમિટ છે.

ભાવિ વ્યવહારો માટે કૃપા કરીને તમારો એપ્લિકેશન નંબર 52 નોંધી લેવો.  
તમે તમારી અરજીનું સ્ટેટસ ટ્રેક કરી શકો છો તેમજ તમારો શૈક્ષણિક સંસ્થાની ઓથોરિટીએ  
આપની અરજી મંજૂર કર્યા પછી ઓનલાઇન પેમેન્ટ વ્યવહાર કરી શકો છો.




Application ડાઉનલોડ કરવા માટે જન્મ તારીખ લખીને Download Application બટન પર ક્લિક કરવાનું રહેશે.

Download Application બટન પર ક્લિક કરતાં પોપ મેસેજ આવશે તેમાં Always allow pop-up and redirects from <https://pass.gsrtc.in> વિકલ્પને પસંદ કરવાને Done બટન પર ક્લિક કરીને ફરીથી Download બટન પર ક્લિક કરવાથી એપ્લિકેશન ડાઉનલોડ થઈ જશે.




Class Group

Track your Application



Standard 1 To 12



Other

બસ પાસ માટે ફોર્મ ભરાયા બાદ આપની એપ્લીકેશનનું સ્ટેટસ અને પેમેન્ટ માટે Track your Application બટન પર ક્લિક કરવાનું રહેશે.

E-PASS System

### Application Tracking Details

Application Number (પરિણામ ક્રમાંક) : 52

Date Of Birth (જન્મ તારીખ) : 12/11/2012

Name (નામ) :

Email (ઈમેલ) :

Mobile No (મોબાઇલ નંબર) :

Please Enter (Application No and Birth Date) or (Name and Birth Date) or (Email or Mobile no for Search

Track your Application બટન પર ક્લિક કરતા સ્ક્રીન મુજબ અરજી ક્રમાંક અને જન્મ તારીખ દાખલ કરી સર્ચ બટન ક્લિક કરવાનું રહેશે. અથવા નામ, ઈમેલ અને મોબાઇલ નંબર થી આપની એપ્લિકેશન સર્ચ કરી શકાશે.

**E-PASS System** **Application Tracking Details**

Application Number(વિદ્યાર્થી નંબર) \* 52 Date Of Birth (જન્મ તારીખ) 12/11/2012 Name (નામ) \* Email (ઈ.મેઇલ) \* Mobile No (મોબાઇલ નંબર) \*

**Search** **Clear**

Sr. No.	Application No	CTS No	Student Name	School/Institute Name	Amount	Action
1	52	2A060202932	ANAWADIYA RUMANSII PRATISHKUMAR	SHREE SWAMINARAYAN PUBLIC SCHOOL SEC-23	104.00	Select   Download Application

Application Submitted (વરદાન કરેલ) (13-06-2023) Pending By Principal (અધ્યક્ષ દ્વારા સંચાલિત)

**Search બટન પર ક્લિક કરતા સ્ક્રીન મુજબ વિદ્યાર્થીની માહિતી જોવા મળશે.**

**Action ટેબમાં "select" અને "Download Application" લીંક છે.**

**જેમાં "select" બટન પર ક્લિક કરતાં વિદ્યાર્થીની એપ્લિકેશનનું સ્થિતિ જોવા મળશે.**

**"Download Application" બટન પર ક્લિક કરતાં વિદ્યાર્થીની એપ્લિકેશનનું ડોર્મ ડાઉનલોડ થશે.**

**E-PASS System**

### Application Tracking Details

Application Number(અરજી નંબર) \* 52      Date Of Birth (જન્મ તારીખ) \* 12/11/2012      Name(નામ) \*      Email ID(ઈમેલ)      Mobile No.(મોબાઇલ નંબર)      School/Institute Name      Amount      Action

Sr. No.	Application No.	CTS No.	Student Name	School/Institute Name	Amount	Action
1	52	2406020252	ANASWADYA BIRIVANSHI PRATISHKUMAR	SHREE SWAMINARAYAN PUBLIC SCHOOL SEC-23	104.00	Select   Download Application

Application Submitted(અરજી કરેલ) (13-06-2023)

Pending By Principal(અધિકારી દ્વારા પેન્ડિંગ)

**“Pending By Principal” નો મતલબ એવો થાય છે કે વિદ્યાર્થીની એપ્લીકેશન શાળા કક્ષાએ પોહચી ગયેલ છે.**

**જે શાળાના આચાર્ય/ મુખ્ય શિક્ષકે વિદ્યાર્થીની એપ્લીકેશનની ચકાસણી કરવાની બાકી છે હશે તો “Pending By Principal” એવો મેસેજ જોવા મળશે.**

## Application Tracking Details

Application Number(આઈડી આઈ)	Date Of Birth (જન્મ તારીખ)	Name (નામ)	Email (ઈમેલ)	Mobile No (ફોન નંબર)					
52	12/10/2012								
Sl. No.	Application No.	CTS No.	Student Name	School/Institution Name	Amount	Account	Account	Account	Account
1	52	34660702121910150	ANAWADVA RUDRANATH PRADIPSHRIMAN	SHREE SWAMINARAYAN PUBLIC SCHOOL, SEC-03	119.06				Salect Download Application

Application Submitted (13-06-2023)

Approve By Principal(આચાર્ય દ્વારા) (15-06-2023)

Make UPI Payment

Make Payment For Other Process

શાળાના આચાર્ય/ મુખ્ય શિક્ષકે વિદ્યાર્થીની એપ્લિકેશનની ચકાસણી કરીને "Approve" કરેલ હશે તો GSRTC બસ પાસની વેબસાઈટમાં "Approve By Principal(આચાર્ય દ્વારા મંજૂર)" અને સાથે કઈ તારીખે મંજૂર કરેલ છે તેની તારીખ જોવા મળશે.

**E-PASS System** **Application Tracking Details**

Application Number(અનુક્રમ ક્રમાંક) \* Date of Birth (જન્મ તારીખ) \* Name (નામ) \* Email (ઈમેલ) \* Mobile No (મોબાઇલ નંબર)

02 12/11/2012

**Search** **Clear**

Sr. No.	Application No.	CES No.	Student Name	School/Institute Name	Amount	Action
1	52	240602029321911109	ANAWADIYA BHADRANSHI PRATISHKUMAR	SARVE SWAMINARAYAN PUBLIC SCHOOL/TEC-23	119.00	Select   Download Application

Application Submitted(અરજી કરેલ) (13-06-2023) Approve By Principal(મુખ્ય અધિકારી દ્વારા મંજૂરી) (15-06-2023) Counter Name(સરકારી નામ) (Gandhinagar Old Sachivalay-OLD)

**Make UPI Payment**

ક્રમાંક: રકમ: સંસ્થા:

**Make Payment**

વિદ્યાર્થીની એપ્લિકેશનની "Approve" થયા બાદ ઓનલાઇન ચૂકવણું(Payment)નું કર માટે "Make UPI Payment" ઉપર ક્લિક કરવાનું રહેશે. ક્લિક કરતાં યુઝરે પોતાનો UPI આઈ.ડી એન્ટર કરવાનું રહેશે. ત્યારબાદ "Make Payment" ઉપર ક્લિક કરવાનું રહેશે.





શાળાિક્ષાએ અવેલ વિધાર્થીઓના ભસ પર  
અરજીનું “Approve” & “Reject” મીટેનું  
મર્ગદર્શન

# સૌ પ્રથમ આઇસ ટ્રેકીંગ સીસ્ટમમાં લોગીન કરીને અહીં ક્લિક કરવું.

**Aadhaar Enabled DISE**  
Gujarat Council of Elementary Education  
Gandhi Shiksha Abhiyan  
Govt. of Gujarat

- Home
- Manage Students
- Student Transfer Request List
- Availability of equipment for home learning
- Birth Certificate
- OOSC
- School Profile
- GSRTC Student Pass Integration**
- Utility
- Logout

Welcome ::

ત્યારબાદ નીચે મુજબનું પેજ આવશે તેમાં જે વિદ્યાર્થીઓએ બસ પાસ માટે GSRTC  
એપમાંથી બસ પાસ માટે એપ્લાય કર્યું હશે તેની યાદી જોવા મળશે.

**Aadhaar Enabled DISE**  
Gujarat Council of Elementary Education  
Sarva Shiksha Abhiyan  
Govt. of Gujarat

- Home
- Manage Students
- Student Transfer Request List
- Availability of equipment for home learning
- Birth Certificate
- OOSC
- School Profile
- GSRTC Student Pass Integration
- Utility
- Logout

Welcome ::

Learning Outcome Based



GSRTC Student Pass Approve/Reject Application Form

Sr. No.	Appli.No	ICard No	Child UID	Student Name	From Place	To Place	Depot Name	Class	Is Sunday	Action
1	9				AHMEDABAD	BAVLA	Ahmedabad Depot	10	<input type="checkbox"/>	Approve   Decline

જો વિદ્યાર્થીને સવિવારના દિવસ સહિતનો પાસ મંજૂર કરાવવો હોય તો  
Is Sunday On વિકલ્પ પસંદ કરવાનો રહેશે.

આ યાદીમાં વિધાર્થીના રૂટનું સ્થળ ચેક કરવાનું રહેશે જો તે બરાબર હોય તો  
Approve બટન પર ક્લિક કરવાનું રહેશે.

**Aadhaar  
Enabled DISE**  
Gujarat Council of Elementary Education  
Sarva Shiksha Abhiyan  
Govt. of Gujarat

- Home
- Manage Students
- Student Transfer Request List
- Availability of equipment for home learning
- Birth Certificate
- OOSC
- School Profile
- GSRTC Student Pass Integration
- Utility
- Logout

Welcome ::

Learning Outcome Based



**CHILL**

Tracking System

GSRTC Student Pass Approve/Reject Application Form

Sr. No.	Appli.No	ICard No	Child UID	Student Name	From Place	To Place	Depot Name	Class	Is Sunday On	Action
1	9				AHMEDABAD	BAVLA	Ahmedabad Depot 1	10	<input type="checkbox"/>	Approve   Decline

**Aadhaar  
Enabled DISE**

Gujarat Council of Elementary Education  
Sarva Shiksha Abhiyan  
Govt. of Gujarat

- Home
- Manage Students
- Student Transfer Request List
- Availability of equipment for home learning
- Birth Certificate
- OOSC
- School Profile
- GSRTC Student Pass Integration
- Utility
- Logout

Welcome :: 24060202932-SHREE SWAMINARAYAN PUBLIC SCHOOL SEC-23

Academic Year : 2023-24

Learning Outcome Based



GSRTC Student Pass Approve/Reject Application Form


Sr.No.	Appli.No	ICard No	Child UID	Student Name	From Place	To Place	Depot Name	Class	Is Sunday On	Action
1	52		240602029321910150	ANAWADIYA RUDRANSH PRATISHKUMAR	VAISHNO DEVI	GANDHINAGAR	Ahmedabad	5		Appro

વિદ્યાર્થી એપ્લિકેશન આચાર્ય/મુખ્ય શિક્ષક દ્વારા "Approved" કરેલ હશે તો સ્ક્રીન મુજબ Action Tabમાં ગ્રીન કલરમાં "Approved" લખેલું આવી જશે.

જો વિદ્યાર્થી ડાઉનમાં ભુલ જણાય તો Decline પર ક્લિક કરશો એટલે નીચેનો મુજબનું પોપઅપ આવશે તેમાં OK બટન પર ક્લિક કરવાનું.

**Aadhaar Enabled DISE**  
Gujarat Council of Elementary Education  
Sarva Shiksha Abhiyan  
Govt. of Gujarat

- Home
- Manage Students
- Student Transfer Request List
- Availability of equipment for home learning
- Birth Certificate
- OOSC
- School Profile
- GSRTC Student Pass Integration
- Utility
- Logout



### GSRTC Student Pass Approve/Reject Application Form

Sr. No.	Appli.No	ICard No	Child UID	Student Name	From Place	To Place	Depot Name	Class	Is Sunday On	Action
1	9		XXXXXXXXXXXX	XXXXXXXXXXXX	AHMEDABAD	BAVLA	Ahmedabad Depot	10	<input type="checkbox"/>	Approve   Decline

**Application Tracking Details**

E-PASS System

Application Number (અરજી નંબર) \* 52      Date Of Birth (જન્મ તારીખ) \* 12-11-2012      Name (નામ) \*      Email (ઈમેલ)      Mobile No (મોબાઇલ નંબર)

**Search**   **Clear**

Sr. No.	Application No.	CTS No.	Student Name	School/Institute Name	Amount	Action
1	52	240662079321919150	ANAWADYA RUDRANSH PRATISHKUMAR	SHREE SWAMINARAYAN PUBLIC SCHOOL SEC.23	115.00	Select   Download Application

Application Status Timeline:

- Application Submit (13-06-2023)
- Reject By Principal (15-06-2023)

Your Application Reject By Principal

શાળાના આચાર્ય/ મુખ્ય શિક્ષકે વિદ્યાર્થીની એપ્લિકેશનની ચકાસણી કરીને "Reject" કરેલ હશે તો સ્ક્રીન મુજબ DSRTCની વેબસાઇટ સાઇટ ઉપર "Your Application Reject By Principal" એમ મેસેજ જોવા મળશે.

આપના આચાર્ય/ મુખ્ય શિક્ષકેનો સપર્ક કરવાનો રહેશે અને ત્યારબાદ વિદ્યાર્થીએ ફરીથી એપ્લિકેશન કરવાની રહેશે.